



MILÉ SOVIČKY,

**PO TÝŽDNI SA VÁM ZNOVU
PRIHOVÁRAME, ABY SME VÁM
VYPLNILI VOĽNÉ CHVÍLE
A PRIPOMENULI VÁM, ŽE STE STÁLE ŠKÔLKÁRI A AJ
PREDŠKOLÁCI. VERÍME, ŽE AKTIVITY O SADENÍ VÁS ZAUJALI
A HRAVO STE ICH ZVLÁDLI.**

**MOŽNO KLIKNETE NIEKEDY AJ NA AKTIVITY NAŠICH
KAMARÁTOV Z INÝCH TRIED, AK NIE, DÁVAME VÁM DO
POZORNOSTI VEĽMI ZAUJÍMAVÉ VIDEO Z AKTIVITY 7 PRE
ŽABKY, NA KONCI NÁJDETE ODKAZ A PO ROZKLIKnutí SI
MÔŽETE POZRIEŤ, AKÉ SÚ LASTOVIČKY ÚŽASNÉ STAVBÁRKY
PRI STAVANÍ HNIEZDA. VO VEVERIČKÁCH NÁJDETE KRÁSNU
PREZENTÁCIU O LESE „LESNÉ HÁDANKY“ A SKÚSTE AJ KVÍZ
O NAŠEJ KRÁSNEJ PLANÉTE ZEM.**

**TO SME SA VRÁTILI DO PREDCHÁDZAJÚCICH TÉM, TENTO
TÝŽDEŇ SME VÁM PRIPRAVILI AKTIVITY K TÉME:**

„ZVIERATÁ Z DVORA“



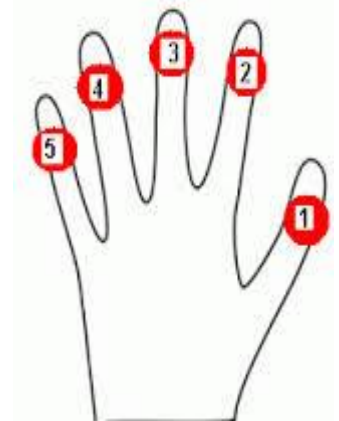
**PRE ZAČIATOK VÁM KAMARÁTI HANIČKA A MURKO
PREDSTAVIA ZVIERATKÁ Z FARMY A POTOM SI S VAMI
ZACVIČIA:**

<https://www.youtube.com/watch?v=956-wb1h2ts>

<https://www.youtube.com/watch?v=mP6oqvRYjgU>

TELO SME ROZCVIČILI A TERAZ POĎME NA GRAFOMOTORIKU. AKO VŽDY, JE POTREBNÉ, PRED PÍSANÍM RÔZNYCH LÍNIÍ A KRESLENÍM VYKONAŤ GRAFOMOTORICKÚ ROZCVIČKU, ABY SME PRECVIČILI PORIADNE SVALSTVO PRSTOV A RUKY, POTOM NÁM TO PÍSANIE A KRESLENIE PÔJDE OVEĽA ĽAHŠIE. NEZABUDLI STE PESNIČKU O PRSTOCH?


KAM SA SKRYL, KAM SA SKRYL PALEC MÔJ,
TU MA MÁŠ, TU MA MÁŠ, HĽAĎ A STOJ!
JE TAM AJ DRUHÝ PRST ZA TEBOU?
TU MA MÁŠ, TU MA MÁŠ PRED SEBOU.
PROSTREDNÍK, PROSTREDNÍK SI TU TIEŽ?
PREČO SA SPYTUJEŠ, KEĎ TO VIEŠ.
A ČI MI NECHÝBA PRSTENÍK?
TU SO HĽA, ZDOBÍM SA AKO NIK.
NAJMENŠÍ MALÍČEK KDE ŤA MÁM?
NA KONCI RUKY SOM, VIEŠ TO SÁM.
VŠETKÝCH PÄŤ PRSTOV MI POMÁHA,
KEĎ SA HRÁM, ČI S ŤARCHOU NAMÁHAM.



NEZABUDNI S KAŽDÝM PRSTOM HÝBAŤ A SPÁJAŤ ICH BRUŠKAMI „NA ZOBÁČIK“ S PALCOM. NA KONCI POOTÁČAJ RUKY V ZÁPÄSTÍ A ZATLIESKAJ. AK SI NESPOMENIEŠ NA MELÓDIU, KLIKNI NA ODKAZ A MÔŽEŠ SI ZASPIEVAŤ AJ SO ZVIERATKAMI:

<https://www.youtube.com/watch?v=mUhamWEV4NU>


TERAZ AKO OBVYKLE, SKÚS NAJSKÔR PRSTOM TVAR LÍNIE,
POTOM VEZMI PAPIER A ODKRESLI ICH POSTUPNE VŠETKY,
URČITE SA TI TO PODARÍ.





POĎ SI ZAHÁDAŤ HÁDANKY O ZVIERATKÁCH, POPROS
NIEKOHO, KTO TI PREČÍTA HÁDANKU, TY ALE ZATVOR OČI,
ABY SI NEVIDEL OBRÁZOK 😊


BÝVA V NAŠOM KURÍNE,
PATRÍ K NAŠEJ HYDINE.
STÁLE VOLÁ KOT-KO-DÁK,
NAJKRAJŠÍ SOM VERU VTÁK.



STAROSTLIVÁ JE TO MAŤ,
VŠETKO MUSÍ PREHRABAŤ,
KEĎ SA OZVE KOT-KO-DÁK,
ZNIESLA VAJCE AKO KLÁT.

PESTRÉ PERIE, KRÁSNY CHVOST,
PYŠNÝ JE NAŇ VERU DOSŤ!

BUDÍ ĽUDÍ ZAVČAS RÁNA,
VSTÁVAJ OCKO, VSTÁVAJ MAMA!



MUSÍ BÝVAŤ V MALEJ BÚDE,
MÁ VŠAK REŤAZ, ŤAŽKO UJDE.
ZLOSTNE NA MŇA ŠTEKÁ HAV,
NOVÝ DOMOV PRE MŇA SPRAVI!

VERNE STRÁŽI DVOR AJ DOM?
JE NÁM VERNÝM PRIATEĽOM.



PRÍDE KU MNE, KEĎ MA ZBADÁ,
K NOHÁM SA VŽDY TÚLI RADA.
POVIE MŇAU A ZDVIHNE CHVOST,
MAZNANIA JE NA DNES DOSŤ!




DVE UŠKÁ A ŠTYRI LABKY,
VZADU JEDEN CHVOSTÍK HLADKÝ.
V NOCI CHYTÁ MALÉ MYŠKY,
RÁNO PIJE MLIEČKO Z MISKY.



ŽUJE TRÁVU, ŽUJE SENO,
POZERÁ SA NA ŇU NEMO.
ZRAZU NAHLAS ZVOLÁ MÚÚÚ,
NESTÚPAJ MI NA SLAMU!



NA PAŠI JEJ CHUTÍ TRÁVA,
SLADKÉ MLIEČKO L'UĎOM DÁVA.



BEŽÍ RÝCHLO AKO STRELA,
JEHO JAZDA JE VŽDY SMELÁ.
ZAERDŽÍ A BEŽÍ PREČ,
ŤAŽKÁ JE S NÍM OBČAS REČ.




CVÁLA RÝCHLO AKO STRELA,
ZÁVIDÍ MU KAŽDÉ ZVIERA.
KRÁSNU HRIVU PYŠNE NOSÍ,
MÁLOKEDY CHODÍ BOSÝ.




V BLATE SA VŽDY RADO VÁĽA,
ŠPINAVÉ JE, TO SA STÁVA.
ZAKVÍKA A ZAČNE JESŤ,
VRAJ SA NECHCE KÚPAŤ DNES.



MÁ RUŽOVÝ RYPÁČIK,
MÁ RUŽOVÉ UŠKO,
ŤAŽKO SA DÁ NASÝTIŤ
JEHO HLADNÉ BRUŠKO.




NOVÝ KOŽUCH STÁLE NOSÍ,
NÔŽKY CHLADÍ V KVAPKÁCH ROSY.
KRIČÍ IBA BÉ-BÉ-BÉ,
STRIHAŤ SA DNES NEHCEME!



URČIE SA ZABAVÍŠ, KEĎ SKÚSIŠ UHÁDNUŤ ZVIERATÁ AJ
PODĽA SILUETY - TIEŇA A ZVUKU. NAHLAS POVEDZ AKO SA
ZVIERA VOLÁ A AKÝ ZVUK VYDÁVA.

<https://www.youtube.com/watch?v=gTTVtb2OInY>

ZAHRAJ SA S TIEŇMI, POHLĎADAJ OČAMI TEN SPRÁVNY





POHLĀDAJ ZVIERATĀM PRAVŪ STRANU TELA, NAHLAS ICH POMENUJ A VYTĽESKAJ SLOVO PO SLABIKĀCH



VIZUOMOTORIKU SI SI PRECVIČIL, JE ČAS NA ODDYCH PRI ROZPRÁVKE TRI PRASIATKA OD LÍŠKY A VLKA AJ S RECEPTOM NA CHUTNÉ FAŠÍRKY. Z ČOHO? POZERAJ, POČÚVAJ A DOZVIEŠ SA.

<https://www.youtube.com/watch?v=qetv1bTh7HM>

NIELEN VLK BÝVA PAŽRAVÝ, V MAĽOVANOM ČÍTANÍ SA DOZVIEŠ PREČO MUSELA KOZIČKA PIŤ HORKÝ SIRUP:

Pažravá kozička



Jedna malá  veľmi rada jedla.

Navštevovala  zo dvora a sama

sa pozývala na obed. „Môžem zjesť tú tvoju




?“ pýtala sa



. Po mrkvičke

dostala chuť na




„Juj, ako chutne vyzerá to vaše  ,“


líškala sa  . Malému 

zjedla  . Napokon sa 

s plačom vrátila k mame.

„Jóóój, bolí ma bruško!“ nariekala.

Teraz musí piť horký 



POROZPRÁVAJ SA O PRÍBEHU S MAMIČKOU, ODPOVEDAJ CELOU VETOU A PEKNE SPISOVNE, NIE NÁREČÍM - PO KOSTOLANSKY©

UŽ VIEŠ PREČO MUSELA KOZIČKA PIŤ HORKÝ SIRUP?

AKÉ ZVIERATKÁ ŽILI NA DVORE?

ČO ZJEDLA KOZIČKA ZAJKOVI?

ČO MYSLÍŠ, KOMU ZJEDLA SUCHÚ TRÁVIČKU - SENO?

ČO ASI BOLO PRE KURIATKA VO VRECI?

KOMU ZJEDLA SLADKÚ KUKURICU?

POROZMÝŠĽAJ, KTORÉ ZVIERATKO NESTAČILA NAVŠTÍVIŤ
A PREČO? ČO BY TOMU ZVIERATKU MOHLA ZJEŠŤ?

SKÚS SI SPOMENÚŤ AJ NA INÉ ZVIERATKÁ, KTORÉ BY MOHLI
BÝVAŤ NA DVORE, ČI FARMY A ČÍM SA ŽIVIA.

OBLÚBENÉ ZVIERATKO SI MÔŽEŠ AJ NAKRESLIŤ.

PRECVIČ SI SLUCHOVÉ VNÍMANIE, IDENTIFIKUJ
PRVÚ HLÁSKU V SLOVE

POMENUJ ZVIERATÁ, UKÁŽ VŠETKY, KTORÉ ZAČÍNajú NA
PÍSMENO „P“:



PES



PRASA

P



MAČKA



PÁV



MYŠ

POMENUJ ZVIERATÁ, UKÁŽ VŠETKY, KTORÉ ZAČÍNajú NA PÍSMENO „S“ A „K“:



SOMÁRIK



SLIEPKA



HUS

S



KURIATKO



ZAJAC



K O Ň



SLIEPKA

K



KOHÚT



KURIATKO



KRAVA

POMENUJ ZVIERATÁ, UKÁŽ VŠETKY PÍSMENÁ, KTORÉ SÚ
V NÁZVE ZVIERATKA. PO VYTLAČENÍ ICH MÔŽEŠ
ZAKRÚŽKOVATĽ ALEBO VYFARBITĽ A ODPÍSAŤ NA PAPIER.



KAČKA

K Ž A
A Č K Z
B L

SB



KÔŇ

K T E J
A Ô
P X Ň

SB

M

C



MORIAK

T

K

O

R

I

A

L

SB

H

L



HUS

P

A

I

U

S

V

N

SB

**POZNÁŠ ZVIERACIE RODINY? POVEDZ NAHLAS SLOVÁ A
VYTLIESKAJ NA SLABIKY**



KO-HÚT

SLIEP-KA

KU-RIAT-KO



KOCÚR

MAČKA

MAČIATKO



PES

FENKA

ŠTENIATKO



BÝK

KRAVA

TELIATKO



BARAN

OVCA

JAHNIATKO



MORIAK

MORKA

MORČIATKO



ZAJAC

ZAJAČICA

ZAJAČIK



BRAV

PRASNICA

PRASIATKO



CAP

KOZA

KOZLIATKO



GUNÁR

HUS

HÚSATÁ

KÁČER

KAČKA



KÔŇ




KOBYLA



KÁČATÁ




ŽRIEBÄ



POHĽADAJ KTO KOMU
PATRÍ. NAŠIEL SI ZVIERA,
KTORÉ SME NESPOMÍNALI?
AK SI MYSLEL NA
SOMÁRA, ALEBO OSLA,
TAK SPRÁVNE. JEHO
RODINU TVORÍ:

OSOL - OSLICA - OSLÍK

POHLĎADAJ PRÍBYTKY ZVIERATKÁM. POVEDZ, KTORÉ ZVIERATÁ NIE SÚ DOMÁCE



VYPOČUJ SI ROZPRÁVKU O KOZLIATKACH A O KURIATKU

<https://www.youtube.com/watch?v=iG0nt4XgfOk>

<https://www.youtube.com/watch?v=tkA5I-v8Lg>

VEDEL SI O TOM, ŽE:

















BUBLINKY TI ZHRNÚ INFORMÁCIE O ÚŽITKOVÝCH, ČI HOSPODÁRSKYCH ZVIERATÁCH, KDE ŽIJÚ, KTO TVORÍ ICH RODINU, ČÍM SA ŽIVIA, AKÚ STOPU MAJÚ, AKO SA RODIA, ČO NÁM DÁVAJÚ, AKÝ ÚŽITOK Z NICH MÁME


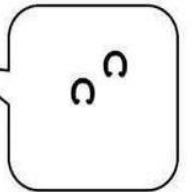



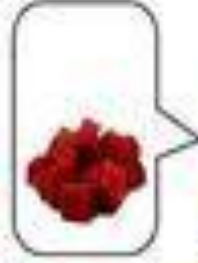

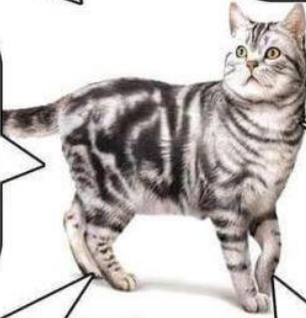
This infographic for cows includes:

- A barn with several cows.
- A family of cows: a brown bull, a brown cow, and a brown calf.
- A cow eating grass.
- Two black cow kidneys.
- A cow's internal organs (stomach and intestines).
- Meat cuts: a steak and a piece of meat with fat.
- Dairy products: a bottle of milk, a glass of milk, a slice of Swiss cheese, a slice of butter, and a bowl of cream.

This infographic for pigs includes:

- A pig in a pen.
- A family of pigs: a pink pig, a piglet, and a piglet lying down.
- Food items: lettuce, a tomato, a potato, and a pile of feed.
- A pig's hoof prints.
- A pig's internal organs.
- Meat cuts: a ham, a piece of meat with fat, and a piece of meat with fat.
- A piglet and a piglet in a pen.
- Meat cuts: a ham, a piece of meat with fat, and a piece of meat with fat.






ČO SI TAK PO CIBRENÍ PAMÄTE, REČI A KOMUNIKÁCIE
ZASPIEVAŤ A POTOM PÔJDEME NA MATEMATIKU?



SKÚS SA PRI TOM AJ TROCHU ROZHÝBAŤ S VÍLOU ELLOU
A JEJ KAMARÁTMI NAVŠTÍV DEDUŠKOVU FARMU





https://www.youtube.com/watch?v=t_5yEf1w_JQ

AK TI VYTLAČIA PL, SPOČÍTAJ ZVIERATÁ PODĽA DRUHU
A VYFARBI TOĽKO OKIENOK V STĽPCI, KOĽKO JE ZVIERAT A DO
PRÁZDNYCH OKIENOK ZAPÍŠ POČET ČÍSLICOU ALEBO BODKAMI



KOĽKO JE?



ZOPAKUJ SI ČÍSLA A POČTY, PRIRAĎ K ČÍSLICI SPRÁVNY
POČET A POVEDZ V AKOM GEOMETRICKOM TVARE JE POČET
BODIEK

1






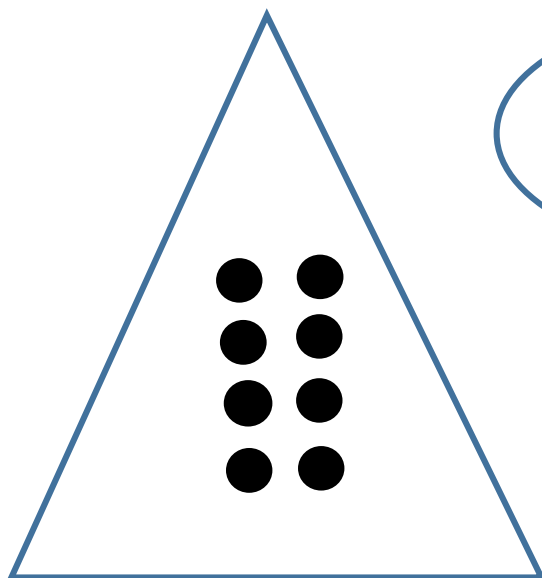
4

6

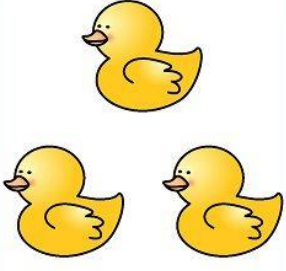

2



5



8





SPOČÍTAJ ZVIERATKÁ, UKÁŽ NA SPRÁVNU ČÍSLICU

					
2	1	3	1	0	2

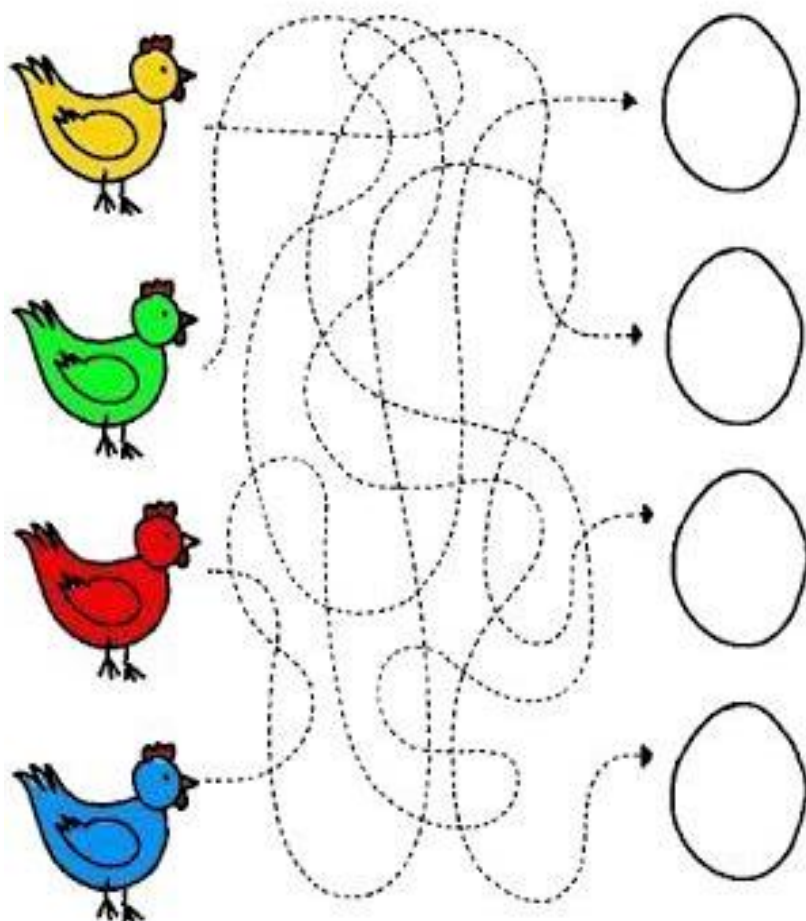
					
9	5	6	7	8	10

					
4	3	5	1	2	3

					
4	5	6	7	6	8






© Sue's Study Room 2015

© Sue's Study Room 2015



**PREJDI S KURZOROM PO
CESTE OD SLIEPKY
K VAJÍČKU POVEDZ
PORADIE VAJÍČOK
PODĽA FARBY SLIEPKY.
ZAČNI ZHORA OD
ŽLTEJ SLIEPKY
(ŽLTÉ, MODRÉ,
ČERVENÉ, ZELENÉ)**

SPOČÍTAJ ZVIERATÁ V STREDNOM STĽPCI. DO OKNA VĽAVO ZAZNAČ BODKAMI O JEDNO VIAC A DO OKNA VPRAVO ZAZNAČ BODKAMI O JEDNO MENEJ

+ 1		- 1
		
		
		
		
		
		

MILÉ SOVIČKY,

BLÍŽIME SA KU KONCU NAŠIM AKTIVITÁM, ÚLOHÁM, OSTALI NÁM EŠTE NEJAKÉ NÁMETY PRE VAŠE ŠIKOVNÉ RUKY.

NEZABUDNITE SI TROCHU PRECVIČIŤ PRSTY, PORIADNE SI PREZRIEŤ JEDNOTLIVÉ NÁMETY A ROZHODNÚŤ SA, ČO VYSKÚŠATE. POTOM SI PRIPRAVIŤ VŠETKO, ČO TREBA, ABY STE NEODBIEHALI OD VÝTVARNEJ, ČI PRACOVNEJ ČINNOSTI A NA KONIEC VŠETKO PEKNE POUPRATOVALI.


Z KREATÍVNEJ DIELNIČKY:



**VŠIMNI SI, SLIEPKA
MÁ NOHY ZO ŠTIPCOV**



OMAĽOVANKA PRE OVEČKU, POPROS O VYTLAČENIE, POTOM SI
POSTRIHAJ OPATRNE ROVNÉ PÁSIKY Z KANCELÁRSKEHO
PAPIERA A ZATOČ ICH DO ŠPIRÁLY, VYTVOR Z NICH OVEČKE
KOŽUŠTEK





BUNNY CRAFT

IHEARTCRAFTYTHINGS.COM



UROB SI JEDNODUCHÚ PEČIATKU ZAJAČIKA. POTREBUJEŠ ROLKY TOALETNÉHO PAPIERA, LEP. JEDNU ROLKU NECHAJ V TVARE KRUHU A DVE STLAČ, ABY TI VZNIKOL OVÁL. ZLEP LEPIDLOM ALEBO LEPIACOU PÁSKOU ROLKY DO KOPY PODĽA OBRÁZKU A MÔŽEŠ PO NATRETÍ FARBOU PEČIATKOVAŤ 😊




NA TOHTO ZAJKA MÔŽEŠ OPÄŤ VYUŽIŤ ODPADOVÝ MATERIÁL - NOVINY, ALEBO AJ INÝ PAPIER. FÚZY MÔŽEŠ DAŤ Z VLNY.



NA VÝTLAČKU PRASIATKA
POUŽI KORKOVÚ ZÁTKU
A DOTVOR PRASIATKO
AKO VIDIŠ NA OBRÁZKU


NA ĎALŠÍCH OBRÁZKOCH
NÁJDEŠ NÁMETY NA
VYTVÁRANIE ZVIERAT
S PRSTAMI, ČI RUKOU.
VESELÉ OTLÁČANIE
A DOTVÁRANIE 😊





PRI KOHÚTIKOVI NEZABUDNI
NATRIEŤ PRSTY FAREBNE, ABY
MAL PESTRÝ CHVOST





AK BUDEŠ MAŤ CHUŤ ZASPIEVAJ SI A NAUČ SA PEKNÚ PESNIČKU „KEĎ SOM JA SLÚŽIL“ A TLIESKAJ SI DO RYTMU

<https://www.youtube.com/watch?v=cLmDy8KtnMw>

ŽELÁME VÁM PEKNÝ TÝŽDEŇ, VERÍME, ŽE SA S NAMI NUDIŤ NEBUDETE A URČITE NIEČO Z NAŠICH NÁMETOV VYSKÚŠATE A AJ SA NAUČÍTE, ČI ZOPAKUJETE. PREČO? NO LEBO VY STE MÚDRE A ŠIKOVNÉ SOVIČKY A NEZABÚDAJTE NA TO NAŠE:

**„SOVIČKA NEPOVIE, ŽE NEVIE,
SOVIČKA TO SKÚSI!“**



DÁVAJTE NA SEBA POZOR, DBAJTE NA ČASTÉ UMÝVANIE RÚK, CHOĎTE DO PRÍRODY, S KAMARÁTMI SA EŠTE RADŠEJ NESTÍKAJTE, NOSTE RÚŠKA, REŠPEKTUJTE DOSPELÁKOV, PRETOŽE ONY VEDIA AKÉ OPATRENIA TREBA DODRŽIAVAŤ. MOŽNO SA UŽ ONEDLHO STRETNEME AJ V MATERSKEJ ŠKOLE.

DO V I D E N I A !

