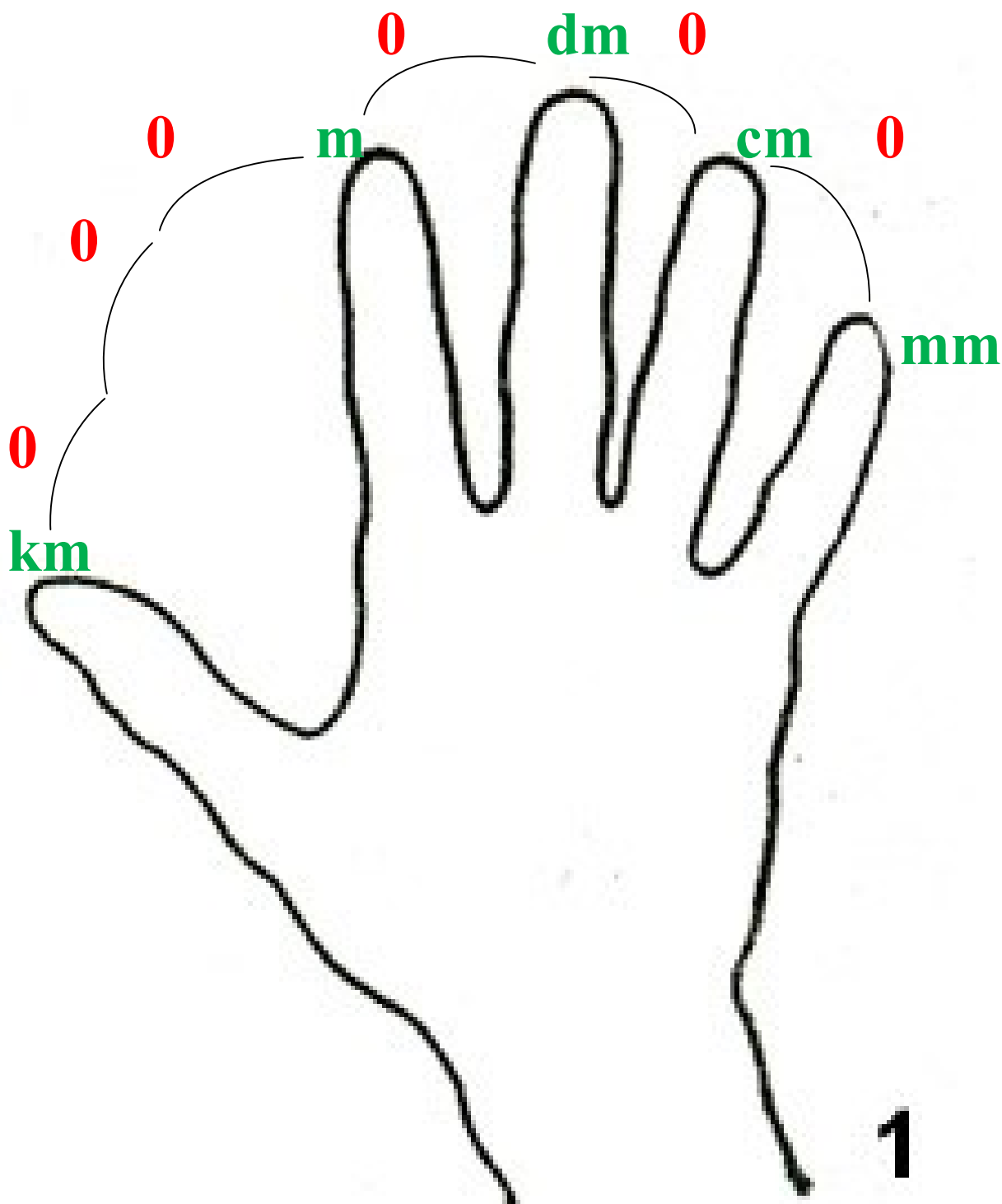
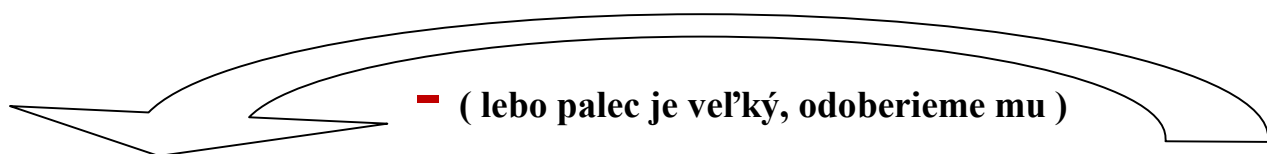



Pomôcka pri premene jednotiek dĺžky



POPIS:

Ruku majú deti stále so sebou, preto ju môžu využiť ako pomôcku pri premene jednotiek dĺžky. Postup je jednoduchý:

Medzi jednotlivými prstami urobíme jeden skok, ktorý sa rovná jednej 0. Medzi ukazovákom a palcom je veľká vzdialenosť, musíme urobiť až 3 skoky = tri 0.

Smerom k malíčku pridávame toľko núl, koľko skokov urobíme (malíček je malý, potrebuje pridať).

Smerom k palcu odoberieme toľko núl, koľko skokov urobíme (palec je veľký, musíme mu odobrať).

Napr: $4 \text{ m} = 4 + 0 + 0 \text{ cm} = 400 \text{ cm}$

$5000 \text{ m} = 5 - 0 - 0 - 0 \text{ m} = 5 \text{ m}$