

Ahoj Veveričky.

Opäť sa k Vám prihovárajú Vaše pani učiteľky Monika a Monka. Tento týždeň to bude zatiaľ naposledy... pretože budeme aj my trošku oddychovať, venovať sa svojim záhradkám a svojim rodinám naplno. Budeme dovolenkovať. Ale nebuďte smutné, ak sa situácia opäť nejakým spôsobom zmení, opäť sa k Vám prihovoríme aspoň takto virtuálne. Verím, že sa Vám takéto stretnutia s nami páčili, a budeme sa tešiť do skorého videnia, či už takto virtuálne alebo už v našej milovanej škôlke, kde sa všetci spolu stretieme a navzájom sa objímeme. Buďte šťastné, veselé, nápomocní svojim rodičom, ktorí to v tejto ťažkej situácii nemajú ľahké. Zostaňte zdraví.



Objímajú Vás Vaše pani učiteľky Monika a Monka .

A teraz poďme spolu na prechádzku po lúke s našim kamarátom Prírodkom. S kým by sa tam mohol stretnúť? Čo myslíte? Pozrite si obrázok a skúste pomenovať zvieratka na lúke.







Ak ste pomenovali zvieratká na lúke, môžete sa prejsť po lúke s našou kamarátkou Betkou a s ňou si to môžete pekne preopakovať.

Na lúke  
<https://www.youtube.com > watch>

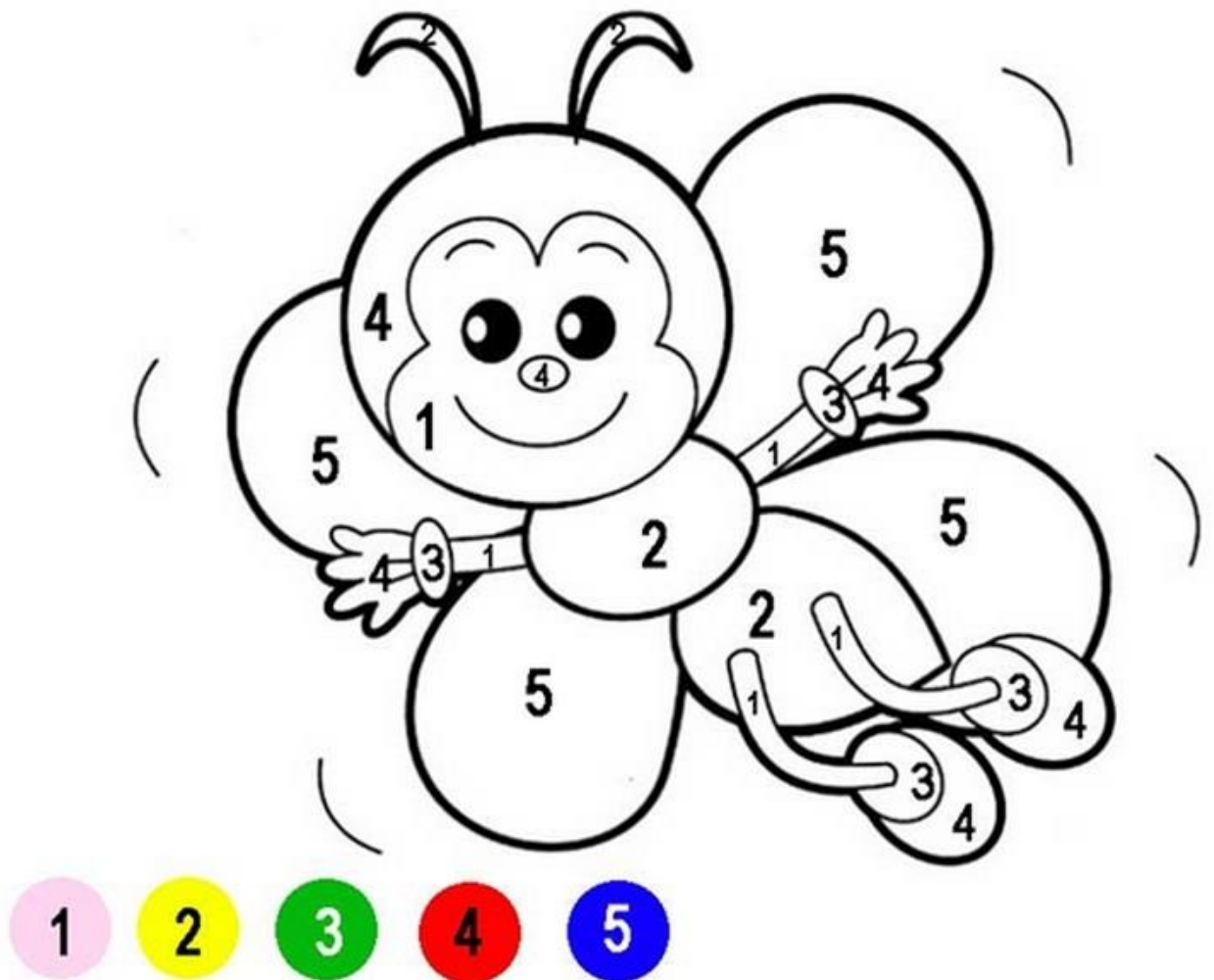
Ked' ste sa prešli lúkou, čo tak si zaspievať popritom ?

FÍHA tralala - film Cvičíme od mala - LÚKA



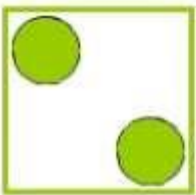

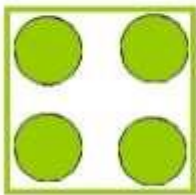

A teraz skús pohľadať správny tieň ...



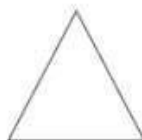
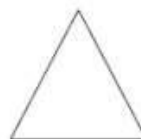
Zober si pastelky a vyfarbi motýlika podľa čísel...




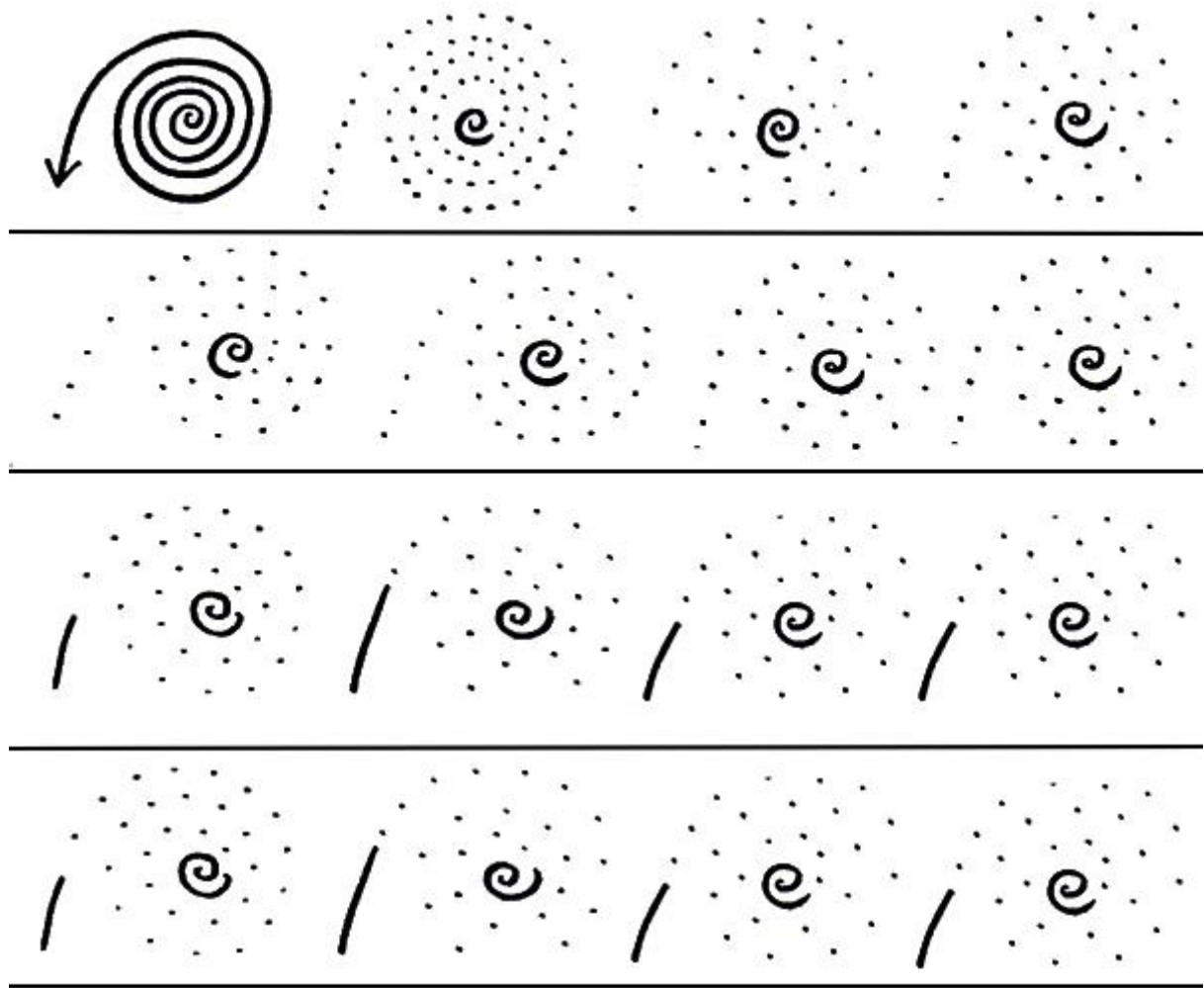
Vyfarbi toľko žabiek, koľko je na kocke bodiek




ŽABKA SA STRATILA A POTREBUJE SA DOSTAŤ NA SPÄŤ DO SVOJHO MOČIARA. MÔŽE VŠAK SKÁKAŤ LEN PO KRUHOCH. VYFARBI JEJ CESTU DOMOV.



Vezmi si obyčajnú ceruzku a skús nakresliť slimáčikovi domček.  
Pridržiavaj sa bodiek. Skús jedným ťahom.




Pomenovať farbu pasteliek, priradiť pastelku k farbe na obrázku






PRIRAĎ ŽIVOČÍCHY DO PROSTREDIA KDE ŽIJÚ




Opisat' spôsob života zvierat v prírode, priradiť ich k "domčeku" v ktorom žijú



Opisat' spôsob života zvierat v prírode, priradiť ich k "domčeku" v ktorom žijú





### Farby

Tráva je zelená, je mi po kolená.

Slniečko žlté je, to ma vždy zohreje.

Obláčiky na nebíčku,  
všetky ste len v modrom tričku.

Biely je sneh, urobím snehuliaka hneď.

Čiernu ako tma, uhlie farbu má.

Srdiečko je červené, všetku lásku skrýva.

Pomaranč i mandarínku veľmi rada mám,  
oranžovú farbu majú to si pamätám.

Mňam, mňam, kamarátka čokoládka,  
hnedá je a je sladká.

Fialový zvonček v tráve, vyzváňa si stále,  
stále.

Sivá myška malá, v diere sa schovala

V chlieviku si pochrapkáva,  
v blate sa tiež rado váľa,  
ružovučké prasiatko

Obrázok si krásne vymaľuj...



**A na záver si môžeme zaspievať ...**

Ja som žabka, ty si žabka - SPIEVANKOVO 3

<https://www.youtube.com/watch?v=3esuek-CoVg>

Slniečko - SPIEVANKOVO 2

[https://www.youtube.com > watch](https://www.youtube.com/watch)

**Ahojte Veveričky !**