

Škola:	Základná škola Zámutov č. 531
Školský rok:	2019/2020
Trieda:	III.C
Triedna učiteľka:	Mgr. Ľubica Zajacová

Milí tretiaci,
nad'alej zostávame doma zo školy, preto som si opäť pre Vás pripravila nové úlohy z jednotlivých predmetov, ktoré by ste si mali postupne vypracovať. Ďakujem Vám a Vaším rodičom za všetky otázky, podnety, prania. Napriek vzniknutej situácii verím, že spoločne zvládneme prebrať potrebné učivo v súlade so ŠVP a ŠKVP.

Prajem Vám všetkým pokojné veľ'konočné sviatky a veľ'a zdravia.

Teším sa na spoločné stretnutie s Vami.

Vaša triedna učiteľka – Mgr. Ľ. Zajacová

Poznámka: V prípade akýchkoľvek vzniknutých otázok ma nad'alej kontaktujte telefonicky alebo cez Messenger.

Dôležité informácie získate tiež na: <https://www.ucimenadialku.sk/>

📖 - ZADANIE ÚLOH PODĽA PREDMETOV - 📖

(BLOK č. 1)

Predmet: Slovenský jazyk a literatúra

Tematický celok: Podstatné mená

Téma: Opakovanie poznatkov o podstatných menách

(UČEBNICA SLOVENSKEHO JAZYKA PRE 3. ROČNÍK ZŠ s. 75 – s. 86)

---📖---

Téma: Vizitka

(UČEBNICA SLOVENSKEHO JAZYKA PRE 3. ROČNÍK ZŠ s. 87)

<https://www.liberaterra.sk/e-ucebnice-1-stupen>

<https://www.skolske.sk/> (Učíme sa doma: Jar prichádza)

---📖---

👉 **UŽ VIEME:**

Všeobecné podstatné mená označujú **kohokoľvek (čokoľvek)** zo skupiny osôb, zvierat alebo vecí.

Vlastné podstatné mená označujú vlastným menom **niekoho (niečo)** zo skupiny osôb, zvierat alebo vecí. Píšeme ich **s veľ'kým začiatočným písmenom**.

Vypracuj jednotlivé úlohy podľa zadania.



1) Prečítaj si hádanku a správnu odpoveď napíš na riadok.

Po hore chodilo, nešuchlo,

po vode chodilo, neč'uplo.

Čo je to? (OKNLS)

Zlatým lúčom napísala na chotár,

zobud'ť sa kamaráti, prišla _____. (RAJ)

2) Doplň vetu.

Slnko, jar súmená.

3) Otvor si svoju učebnicu - Čítanka pre 3. ročník ZŠ. Na s. 80 si prečítaj básne autora Jána Navrátila: Jar.

4) a) Vysvetli, prečo má básne názov Jar.

b) **UŽ VIEME:**

Jeden riadok básne **sa nazýva verš.**

Ú: Zelenou ceruzkou vyfarbi význam prvého verša v básni.

Slnko niečo odštartovalo.

Slnko už dalo zelenú.

Slnko sa zafarbilo na zeleno.

5) **UŽ VIEME:**

Keď je na konci zvuková zhoda hlások **hovoríme o rýme.**

Ú: Vypíš z básne slová na konci veršov, ktoré sa rýmujú.
napr. veži – ježi

.....

6) Každý deň si otvor svoju učebnicu - Čítanka pre 3. ročník ZŠ.

Postupne si prečítaj:

- na s. 81, s.82, s. 83, s. rozprávku Strigônska oblievačka od autora Júliusa Balca,
- na s. 84 text autorky Marty Šurinovej Kto do veľkej noci vyčistí aspoň jednu studničku, bude po celý rok zdravý.

----☐----

Predmet: Vlastiveda

Tematický celok: Jar

Témy: Jar a premeny Jurkovej a Katkinej obce

Premeny prírody na jar

Práce na jar

(PRACOVNÁ UČEBNICA VLASTIVEDY PRE TRETIAKOV s. 2 – s. 3, otočte si učebnicu)

7) a) Pozorne si prezri obrázok (ilustráciu).

b) Povedz, ktoré ročné obdobie je znázornené na obrázku.

c) ✍ Postupne si napíš:

- aké býva počasie na jar (pomôž si internetom alebo encyklopédiou),
- ako v tvojej obci vyzerá príroda na jar.

.....
.....
.....

8) K skupinám vlastných podstatných mien prirad' všeobecné podstatné mená.

Jurko
Katka
Filip

dediny

Topľa
Dunaj
Ondava

krstné mená

Zámutov
Soľ
Čakľov

rieky

9) Zakrúžkuj všeobecné podstatné mená.

PETER BICYKEL PREŠOV POTOK PES


10) Prepíš písaným písmom vlastné mená obcí a pohorí.

VYSOKÉ TATRY.....

NIŽNÝ HRUŠOV.....

SLANSKÉ VRCHY.....

HANUŠOVCE NAD TOPELOU.....

11)  **Vizitka** je malá papierová kartička, na ktorej sú uvedené **základné informácie** o človeku.

Slúži na odovzdanie uvedených informácií inej osobe.

- a) Prezri si vizitky, ktoré máte doma a jednu si z nich vyber.
- b) Pomenuj informácie na vizitke.
- c) ✎ Vypíš tri údaje, ktoré sú zapísané vlastným podstatným menom.

.....
.....
.....

12) Viem, že **VÝTVARNÁ VÝCHOVA** patrí medzi vaše obľúbené predmety. Namaľujte si niečo pre radosť. Môžete si vybrať z týchto dvoch tém.

---📖---

Predmet: Výtvarná výchova

Tematický celok: Elektronické médiá

Téma: Píšeme obraz (hra so slovom)

(UČEBNICA - VÝTVARNÁ VÝCHOVA PRE 3. ROČNÍK ZŠ s. 52)

Téma: Maľujeme vetu (maľované vety)

(UČEBNICA - VÝTVARNÁ VÝCHOVA PRE 3. ROČNÍK ZŠ s. 52)

---📖---

13) Opäť si otvor svoju učebnicu - Čítanka pre 3. ročník ZŠ na s. 85 a prečítaj si text
Čo vedeli už naši prarodičia.

UŽ VIEME:

Výroky o počasí, prírode a úrode **nazývame pranostiky.**




Predmet: Vlastiveda

Tematický celok: Jar

Téma: Veľkonočné zvyky a tradície v obci

(PRACOVNÁ UČEBNICA VLASTIVEDY PRE TRETIAKOV s. 50 – s. 51)

14)  Dopln do viet chýbajúce slovo.


Veľkonočné sviatky označujeme ako sviatky .

Veľkonočné sviatky sa začínajú Kvetnou .

Veľkonočné sviatky sa končia Veľkonočným .

15) Zisti, ako slávil veľkonočné sviatky v čase detstva tvoji rodičia.

16) Porozmýšľaj a zapíš, aké zmeny nastávajú v obci počas obdobia pred veľkonočnými sviatkami.



.....

.....



Predmet: Pracovné vyučovanie

Tematický celok: Ľudové tradície a remeslá

Téma: Veľkonočné ozdoby

(UČEBNICA - PRACOVNÉ VYUČOVANIE PRE 3. ROČNÍK ZŠ s. 38 – s. 39)

17) Urob si pekný výrobok k Veľkej noci, ktorým si vyzdobíš svoju izbu. Niekoľko námetov nájdeš aj na uvedených stranách v učebnici.



Predmet: Etická výchova

Tematický celok: Pomoc, darovanie, delenie sa

Téma: Podelenie sa a darovanie v rámci rodiny

18) Zhotovený výrobok môžeš darovať aj svojim blízkym. Zaiste ich tým potešíš.

- ZADANIE ÚLOH PODĽA PREDMETOV -

(BLOK č. 2)

Predmet: Matematika

Tematický celok: Násobenie a delenie v obore násobilky

Témy: Delenie ako postupné odčítavanie rovnakého čísla

Nácvik delenia v obore do 20

Delenie na dané diely

(UČEBNICA MATEMATIKY PRE 3. ROČNÍK ZŠ s. 40, s. 41, s. 42,
PRACOVNÝ ZOŠIT Z MATEMATIKY PRE 3. ROČNÍK ZŠ 2. ČASŤ
s. 23, s. 24, s. 25, s. 26, s. 27 – postupne vypracuj tie úlohy, ktoré zvládneš)



----□----

Vypracuj jednotlivé úlohy podľa zadania.

Čo to, čo to, čo sa to deje? Slniečko sa na nás smeje.

Snežienky rozkvitli, vtáci sa smejú, mušky si na slnku krídelká hrejú.

- 1) Rozdeľ snežienky do kytičiek ako Adam na rovnaké časti.



	Odoberám po	Výpočet	V každej časti bude
12 na 4 časti	4	12, 8, 4, 0	4
20 na 5 častí	5		
18 na 6 častí	6		

- 2) Vydeľ pomocou odčítania.

Príklad	Výpočet
20 : 4 = 5	**** /****/****/****/**** 5 – krát po 4
15 : 5 =	
36 : 6 =	
30 : 3 =	

- 3) Nie vždy sa dá deliť. Príklady, v ktorých sa nedá deliť vyfarbi na červeno.

Príklad	Výpočet
28 : 9 =	
24 : 3 =	
58 : 7 =	

- 4) V rodine Zámekových majú 3 deti. Každé z nich dostalo od rodičov vreckové po 2 eurá. Koľko eur dostali súrodenci spolu?

Odpoveď:.....

5) V rodine Babelkových majú 4 deti. Mama im chce spravodlivo rozdeliť 16 zákuskov. Koľko zákuskov sa ujde každému dieťaťu?

Odpoveď:.....

6) Tematický celok: Geometria

Téma: Premena jednotiek

(PRACOVNÝ ZOŠIT Z MATEMATIKY PRE 3. ROČNÍK ZŠ 2. ČASŤ
s. 24/cv. 3)

☛ UŽ VIEME:

1 meter je rovnaká dĺžka ako 100 centimetrov.

1 m = 100cm

----□----

Predmet: Telesná výchova

Tematický celok: Psychomotorické a zdravotne orientované cvičenia a hry

Téma: Psychomotorické hry (zamerané na správne držanie tela)

7) Skús si zacvičiť .

<https://www.youtube.com/watch?v=MUz1MI8BhNo>

----□----

Predmet: Hudobná výchova

Témy: Detské hry (dotváranie piesní pohybom, tanec)

Spievanky, spievanky

Prší, prší

8) Zaspievajte si pieseň Spievanky, spievanky a Prší, prší.

<https://www.youtube.com/watch?v=yV-xRAnEKZE>

----□----

Predmet: Prírodoveda

Tematický celok: Živočíchy – súčasť prírody

Téma: Prečo existujú cicavce? Cicavce

(PRACOVNÁ UČEBNICA PRÍRODOVEDY PRE TRETIAKOV s. 41, s. 42, s. 43)



☞ **Cicavce** žijú v rôznom prostredí.

Väčšina cicavcov rodí živé mláďatá, ktoré po narodení cicajú materské mlieko. Medzi cicavce žijúce u nás patria napríklad jež tmavý, krt obyčajný, mačka domáca.

Pre motiváciu:

https://www.youtube.com/watch?v=448isX-1o_8

<http://www.projekt.weblahko.sk/Macka-domaca.html>

.....
Zvládli ste to. **Super...**

