

# Naučme sa básničku

## *Snežienka*

*Jozef Pavlovič*

Jar k nám prišla  
Povedala snežienka:  
"Oziabu ma kolienka!  
Lebo moja podkolienka  
nedosiahne na kolienka! "

## *Kvietky*

Zobralo slniečko,  
s kvietkami košíčky,  
z oblohy sype ich  
na lúky pod kríčky.  
Čo sú to za čary?  
Každý sa pýta.  
Takto vždy slniečko  
Jar, leto víta.

Vyrobme si zvestovateľku jari.



## Urobme si pokus

Milý rodičia, určite ste videli na internete video ako deťom vysvetliť prečo je potrebné si umývať ruky. Ak ste sa nestretli s videom, môžete si to s deťmi skúsiť sami.

### Potrebujeme:

- misku s vodou
- mleté korenie
- antibakteriálne mydlo

### Postup:

- do vody nasypeme trochu mletého korenia
- na jeden prst dieťaťa kvapneme mydlo
- najskôr dieťa vloží do vody prst bez mydla
- potom prst s mydlom
- pozorujte ako sa korenie bude správať, čo sa s ním deje
- podobne pôsobí mydlo aj na baktérie


















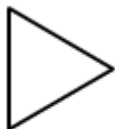








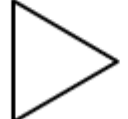

Pomocou tohto pokusu môžete dieťaťu vysvetliť zvýšenú potrebu umývania rúk a dodržiavanie hygieny v tomto období.





# Spomeňme si aj na angličtinu

Identify and color the correct shape.

Circle				
Rectangle				
Square				
Star				
Heart				
Triangle				
Oval				

A môžete si pripomenúť aj pesničku, s ktorou sa deti stretli na krúžku angličtiny.

[https://www.youtube.com/watch?v=OEbRDtCAFdU&feature=youtu.be&fbclid=IwAR25kH1WYIPONHfBnkyFZ-upgXTqyWByToK32fRzcQu4Lv7\\_rzQmX0KjXkE](https://www.youtube.com/watch?v=OEbRDtCAFdU&feature=youtu.be&fbclid=IwAR25kH1WYIPONHfBnkyFZ-upgXTqyWByToK32fRzcQu4Lv7_rzQmX0KjXkE)

**V tomto krásnom jarnom období je skvelé spoznávať a pozorovať prírodu vonku. Aj keď máme obmedzené možnosti, skúsme to. Zobrať deti na nejaké pokojné miesto v prírode, hľadať kvietky a rastliny, ktoré sa prebúdajú . Ukázať im, že v prírode je sila, aktuálne medvedí cesnak, žihľava... 😊**

**Milé deti, všimnite si, že medvedí cesnak, vlastne jeho listy, sa veľmi podobajú jednému kvietku. Poznáte ho? Je to konvalinka, tak bez dospelého medvedí cesnak netrhajte!**

